

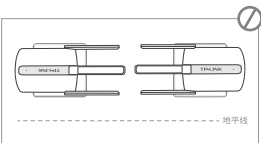
安装步骤

- 1 将扩展器插在**路由器/主AP**附近的插座上，指示灯常亮红色，等待约 30秒后，扩展器完全启动。



温馨提示

该产品不能以以下两种方向使用。



- 2 手机搜索**扩展器**发出的**无线Wi-Fi**，名称为“TP-LINK_RE_XXXX”，请使用手机连接该Wi-Fi。



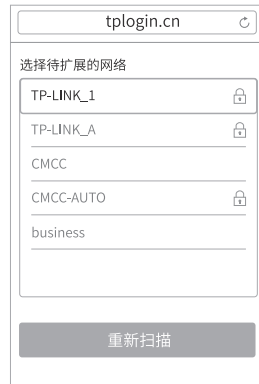
*XXXX为MAC地址后四位。MAC地址可在扩展器壳体的标贴上查看。



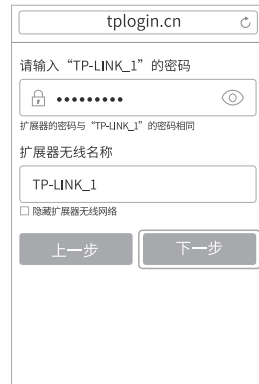
- 3 连上Wi-Fi后，手机将自动打开管理界面，若未打开，请手动打开网页浏览器，在**地址栏**中输入**tplogin.cn**进入管理界面，设置扩展器的管理密码，点击登录。



- 4 扩展器自动扫描周围的无线网络，扫描完成后，选择要扩展的网络。

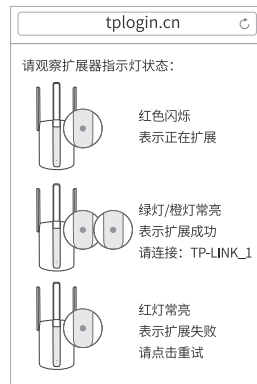


- 5 输入被扩展网络的密码，并更改或保留扩展器的无线名称，点击下一步，开始扩展。



*扩展器默认使用主路由的无线名称和密码来标识和加密自己的无线网络，在手机等终端上只能搜到一个无线信号，实现同步扩展效果；您也可以重新设置扩展器的名称，以区分主网络和扩展网络。

- 6 按界面提示，观察扩展器指示灯状态，若为**绿色**或者**橙色**，即扩展成功。



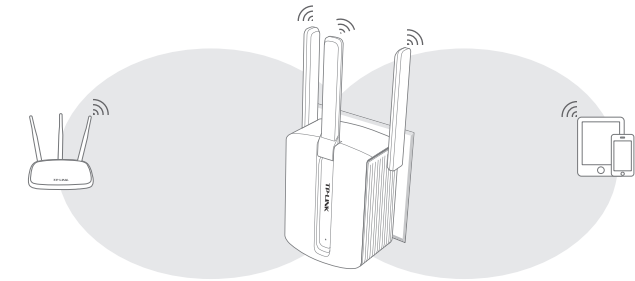
*为了更好的信号扩展效果，建议调整扩展器位置至指示灯变成**绿色**。一次设置成功后，可以将扩展器移至**其他插座**上，无需再次设置，等待约30秒后，扩展器将自动扩展已设置好的无线网络。请确认指示灯常亮绿色。否则，请重新调整扩展器位置，以获得更好的信号扩展效果。

- 7 退出浏览器，搜索扩展器新的无线名称，并输入密码，连接Wi-Fi上网！



调整扩展器位置

- 1 设置成功后，可将扩展器移至其他插座上，无需再次设置，等待约30秒后，扩展器将自动扩展已设置好的无线网络。
- 2 请确认指示灯常亮绿色。否则，请重新调整扩展器位置，以获得更好的信号扩展效果。



指示灯的状态变化：

红色常亮	未扩展网络
红色闪烁	正在扩展网络
绿色常亮	扩展成功，与路由器/主AP距离适中
橙色常亮	扩展成功，与路由器/主AP距离太远

- 恢复出厂设置**
- 通电状态下，长按扩展器底部的“Reset”按钮(约3秒钟)直到指示灯闪烁绿色，松开按钮，扩展器将恢复出厂设置。
 - 登录管理页面 tplogin.cn，选择 更多设置→恢复出厂设置。

温馨提醒：
 *请尽量将扩展器置于宽敞无障碍物的位置。 *型号核准代码请见产品背面的产品规格标贴。
 *微波炉、蓝牙设备、电冰箱等会严重干扰无线信号，请保持扩展器远离上述设备。

产品保修卡

- 一、下列情况不属于免费维修范围，普联技术有限公司可提供有偿服务，敬请注意：
- 已经超出保换、保修期限；
 - 未按使用说明书要求安装、使用、维护、保管导致的产品故障或损坏；
 - 擅自涂改、撕毁产品条形码；
 - 未经普联技术有限公司许可，擅自改动本身固有的设置文件或擅自拆机修理；
 - 意外因素或人为行为导致产品损坏，如输入不合适电压、高温、进水、机械破坏、摔坏、产品严重氧化或生锈等；
 - 客户发回返修途中由于运输、装卸所导致的损坏；
 - 因不可抗力如地震、火灾、水灾、雷击等导致的产品故障或损坏；
 - 其他非产品本身设计、技术、制造、质量等问题而导致的故障或损坏。

二、技术支持和软件升级服务：
 在您送修产品之前，请致电我公司技术支持热线：400-8863-400，以确认产品故障。
 您也可以发送邮件至fae@tp-link.com.cn寻求技术支持。同时我们会在第一时间内将研发出的各产品驱动程序、最新版本升级软件发布在我们的官方网站：www.tp-link.com.cn，方便您免费下载。

三、TP-LINK产品售后服务承诺：一年保修
 更多详细资料请查询TP-LINK官方网站

- 特别说明：**
- 外置电源的保换期限为1年，电池的质保期为6个月。如因用户使用不当或意外因素，造成电源适配器或电池有明显的硬件损伤、裂痕、断脚、严重变形，电源线破损、断线、裸芯等现象则不予保换，用户可自行购买。
 - 保修保换仅限于主机，包装及各类连线、软件产品、技术资料等附件不在保修保换范围内。无线外置天线及光纤头元器件保修期为3个月。
 - 若产品购买后的15天内出现设备性能问题，且外观无划伤，可直接更换新产品。在免费保换期间，产品须经过普联技术有限公司检测，确认故障后，将更换同一型号或该产品性能相当的返修良品，更换下来的瑕疵产品归普联技术有限公司所有；无故障产品，将原样退回。

- 在我们的服务机构为您服务时，请您带好相应的发票和产品保修卡；如您不能出示以上证明，该产品的免费保修期将自其生产日期开始计算。如产品为付费维修，同一性能问题将享受自修复之日起三个月止的免费保修期，请索取并保留好您的维修凭证。
- 经普联技术有限公司保换、保修过的产品将享受原始承诺质保的剩余期限再加三个月的质保期。
- 返修产品的邮寄费用由发送方单向负责。
- 经销商向您作出的非普联技术有限公司保证的其它承诺，普联技术有限公司不承担任何责任。



有毒有害物质含量声明

部件名称	铅 (Pb) 其化合物	汞 (Hg) 其化合物	镉 (Cd) 其化合物	六价铬 (Cr(VI)) 其化合物	多溴联苯 (PBB)	多溴二苯醚 (PBDE)
PCB	○	○	○	○	○	○
PCBA焊点	×	○	○	○	○	○
元器件(含模块)	×	○	○	○	○	○
金属结构件	○	○	○	○	○	○
塑胶结构件	○	○	○	○	○	○
纸质配件	○	○	○	○	○	○
玻璃	○	○	○	○	○	○
光盘	○	○	○	○	○	○
线缆	○	○	○	○	○	○

本表格依据SJ/T 11364规定编制。
 ○ 表示该有害物质在该部件所有均质材料中的含量均在GB/T 26572规定的限量要求下。
 × 表示该有害物质至少在该部件的某一均质材料中的含量超出GB/T 26572规定的限量要求。（但该项目仅在库存或已加工产品中有少量应用，且按照计划正在进行环保切换，切换后将符合上述规定。）

此环保使用期限只适用于产品在用户手册规定的条件下工作。

常见问题解答

无法打开管理页面“tplogin.cn”怎么办？

- 请尝试将手机靠近扩展器，再打开手机的Wi-Fi功能，以确保手机连接到的是本扩展器的无线网络。
- 请尝试输入扩展器当前的IP地址进行登录。您可以登录路由器或主AP的管理页面查看扩展器当前的IP地址。
- 若使用电脑上网，确保电脑已设置成自动获取IP地址。

扩展后搜不到扩展器的信号,怎么办？

在默认情况下，扩展器设置完成后，扩展器和主路由器的信号名称一样。
 如果您把扩展器的信号名称，修改为和主路由器的信号名称不同，正常情况下仍是可以搜索到该信号的。如果搜索不到，请尝试复位扩展器，重新设置。

快速安装指南

450M无线扩展器 · TL-WA933RE



微信客服随时随地解决您的网络问题

普联技术有限公司 TP-LINK TECHNOLOGIES CO., LTD.

地址：深圳市南山区深南路科技园工业厂房24栋南段1层、3-5层、28栋北段1-4层
 公司网址：www.tp-link.com.cn
 技术支持热线：400-8863-400
 邮箱：fae@tp-link.com.cn
 技术支持网址：http://service.tp-link.com.cn

声明

Copyright © 2023 普联技术有限公司版权所有，保留所有权利。
 未经普联技术有限公司明确书面许可，任何单位或个人不得擅自仿制、复制、篡改或转译本手册部分或全部内容，且不得以营利为目的进行任何方式（电子、影印、录制等）的传播。
TP-LINK® 为普联技术有限公司注册商标。本手册提及的所有商标，由各自所有人拥有。本手册所提到的产品规格和资讯仅供参考，如有内容更新，恕不另行通知。除非有特殊约定，本手册仅作为使用指导，所作陈述均不构成任何形式的担保。 7103505946 REV1.2.1